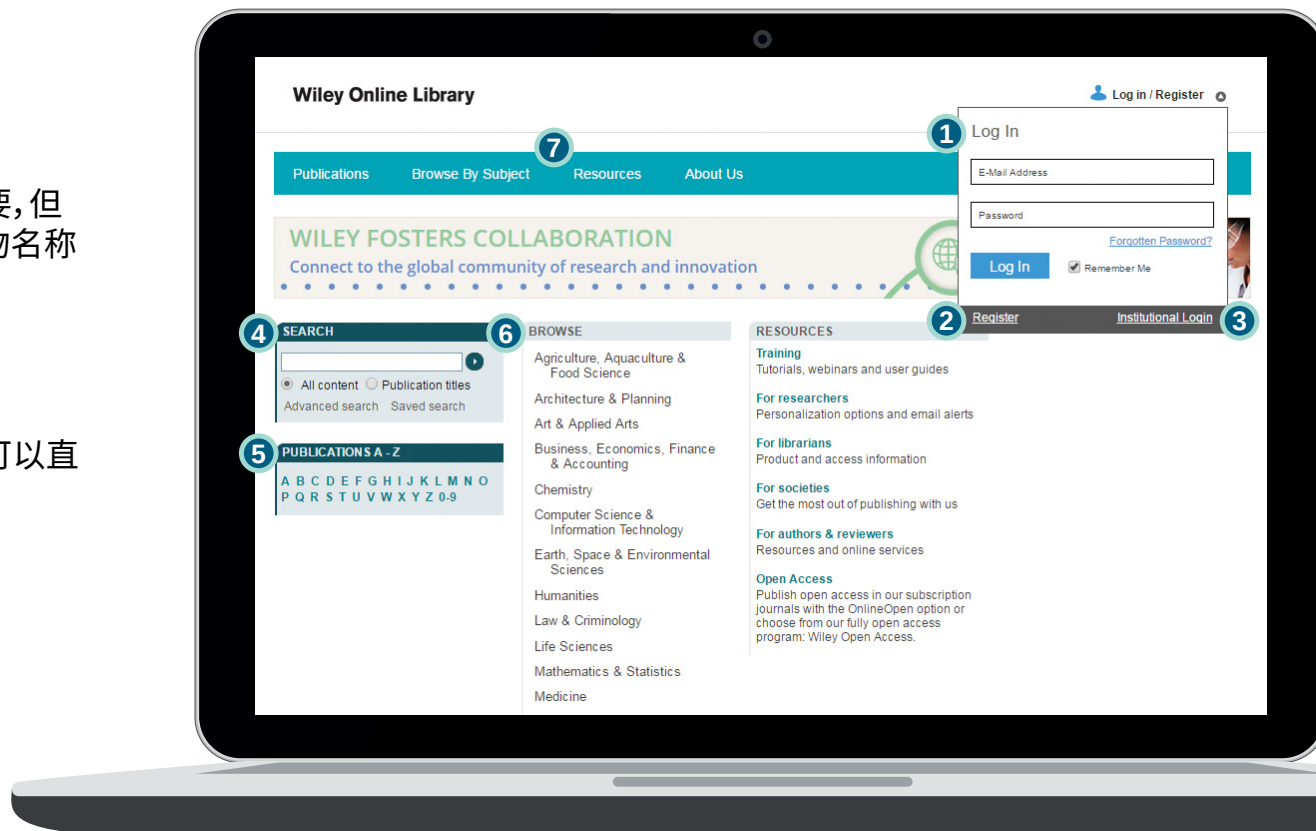


Wiley Online Library

快速使用指南

主页

- 1 登录框。尽管任何人都可以检索、浏览及查看摘要，但是注册成为Wiley用户，您可以保存常用的出版物名称及检索，同时设置电子邮件提醒。
- 2 未注册用户可以点击这里进行注册。
- 3 Athens、Shibboleth及机构登录。
- 4 检索区域。直接从主页运行一个简单的检索，也可以直接转到高级检索或已保存的检索页面。
- 5 按字母顺序浏览出版物。
- 6 按学科类别浏览出版物。
- 7 查看定价、作者服务、培训及用户指南等资源。



备注

主页

高级搜索

结果列表及访问图标

文章及章节

我的文档



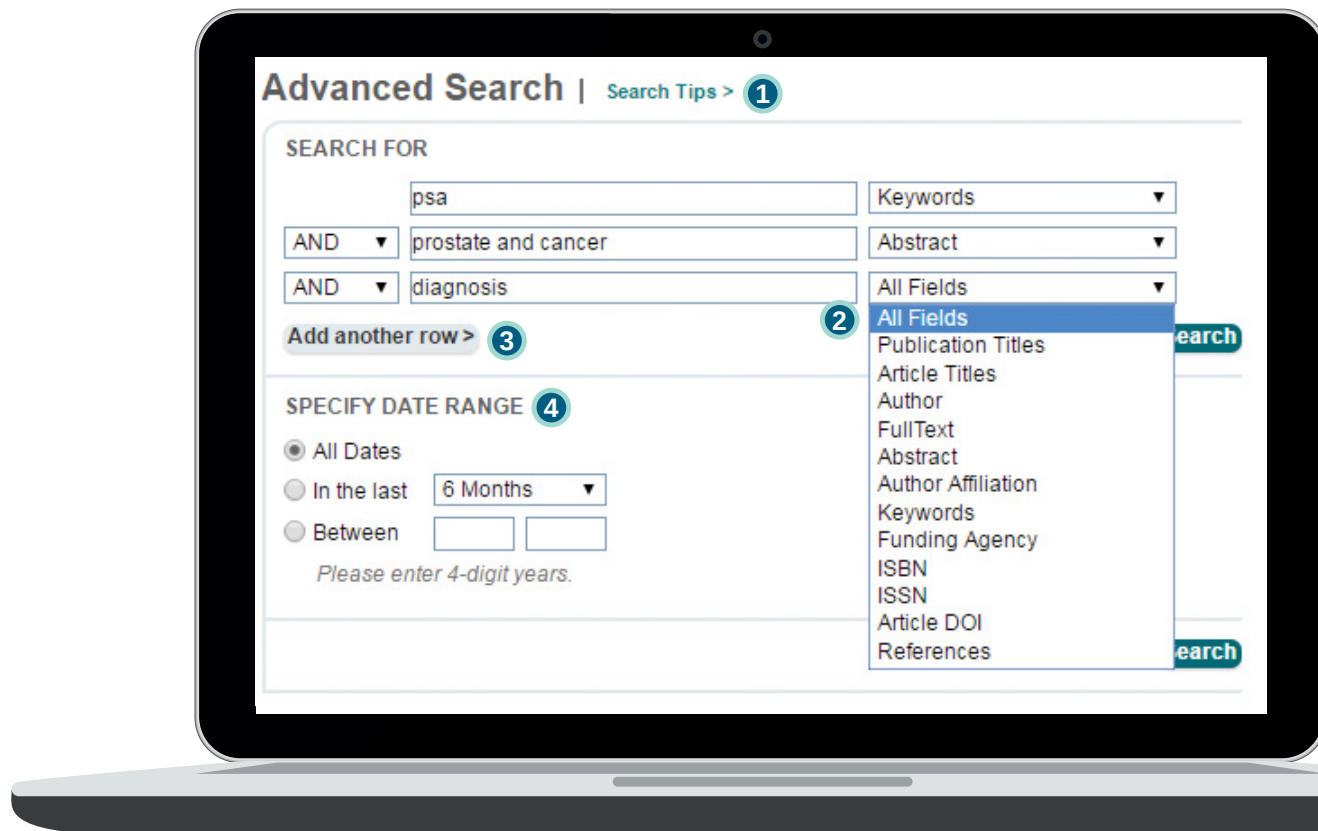
WILEY

Wiley Online Library

快速使用指南

高级搜索

- 1 点击这里了解检索小贴士。
- 2 特定选项可以限制特定的检索范围。
- 3 添加其他检索列。
- 4 添加更多检索列。利用日期选项缩小检索范围。



备注



主页

高级搜索

结果列表及访问图标

文章及章节

我的文档



WILEY




Wiley Online Library

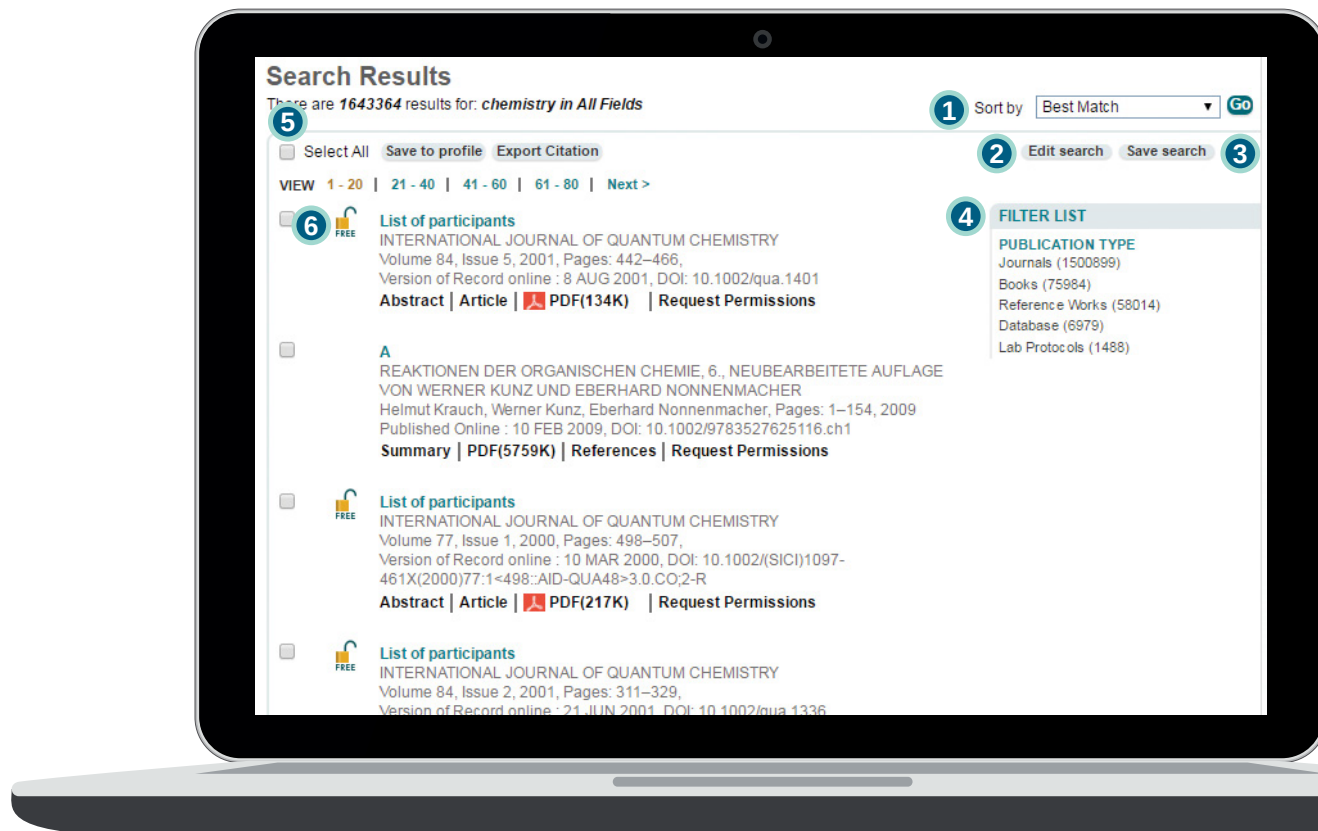
快速使用指南

结果列表及访问图标

检索结果页面提供许多组织和检索内容的选项。

- 1 按照匹配程度和时间对检索结果进行排序。
- 2 编辑检索。
- 3 保存检索结果到您的文档。
- 4 按出版物的类型筛选。
- 5 选择一个或多个检索结果保存到您的文档或导出引用记录 (支持Plain Text/EndNote/ReferenceManager/RefWorks)。
- 6 挂锁图标说明了文章或章节的访问权限：

-  所有用户均免费访问
-  OnlineOpen用户免费访问
-  当前订阅用户免费访问



备注



主页

高级搜索

结果列表及访问图标

文章及章节

我的文档



WILEY

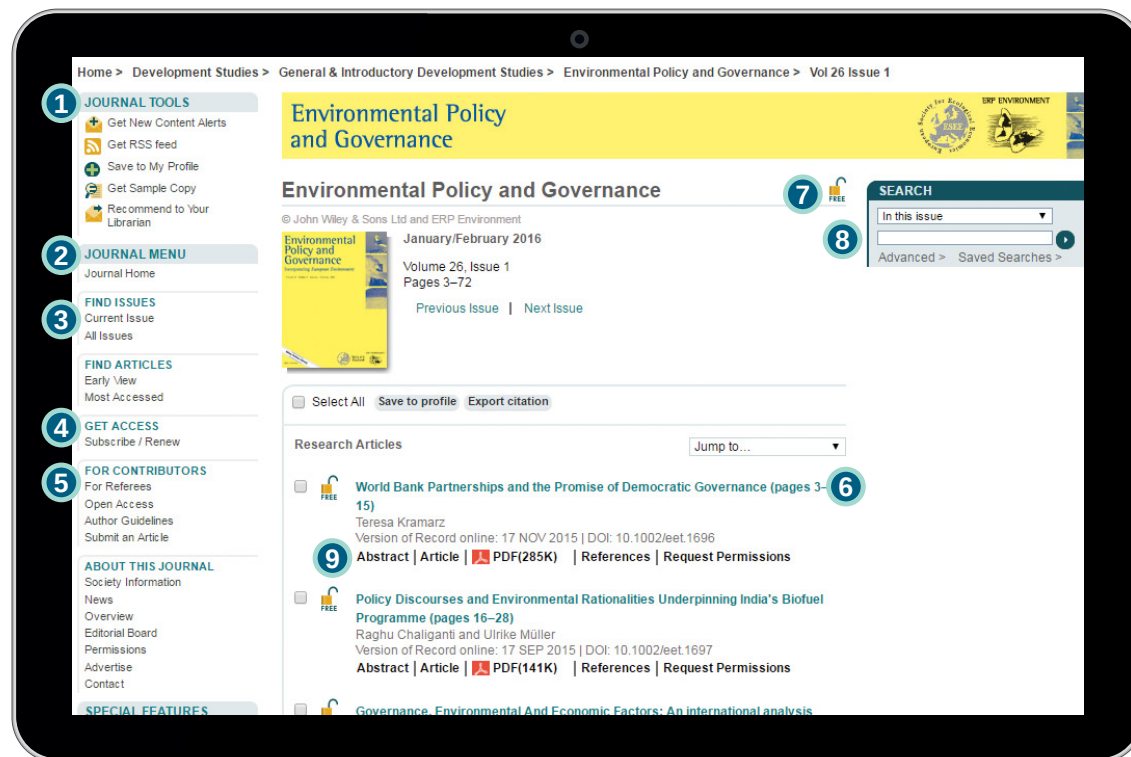
Wiley Online Library

快速使用指南

文章及章节

期刊文章及图书章节有相似的页面布局及功能。

- 1 左边菜单提供快速访问期刊/图书的工具。
- 2 访问出版物主页获取更多期刊、书籍或参考文献。
- 3 浏览期刊、文章、章节及目录。
- 4 订阅或续订访问权限。
- 5 作者、期刊或图书信息及特殊功能部分(如试用)。
- 6 链接至卷/期或图书目录页。
- 7 访问图标——表明了您是否可以查看文章或章节的全文。
- 8 文章或章节工具。
- 9 查看摘要/概要、全文、参考文献、图、表、支持信息及引用追踪信息。



备注



主页

高级搜索

结果列表及访问图标

文章及章节

我的文档



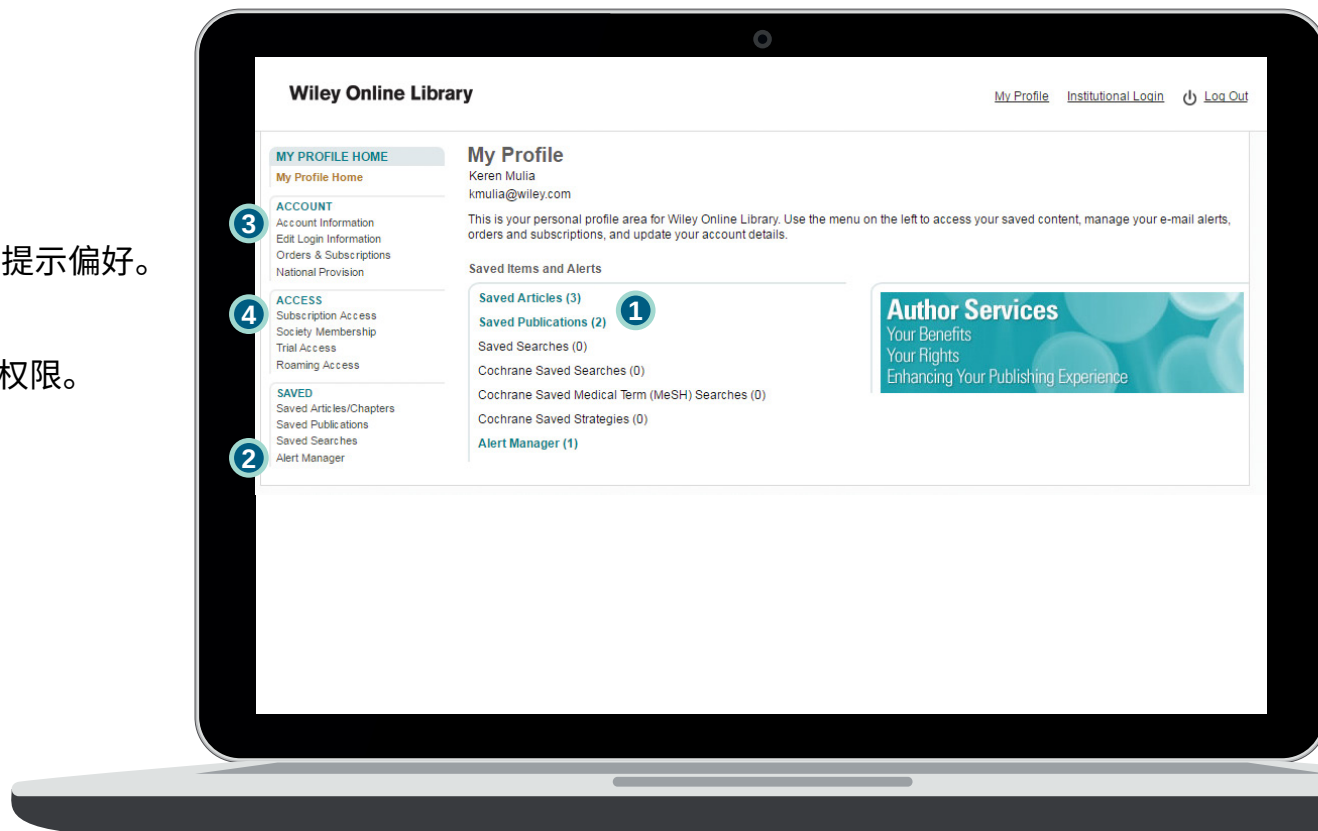
WILEY

Wiley Online Library

快速使用指南

我的文档

- 1 管理保存的文章/章节、出版物及检索。
- 2 提示管理--管理内容及检索电子邮件提示信息及提示偏好。
- 3 可编辑帐户信息、跟踪订单及订阅信息。
- 4 激活购买的访问权限、学协会访问权限以及试用权限。



备注



主页

高级搜索

结果列表及访问图标

文章及章节

我的文档



WILEY